



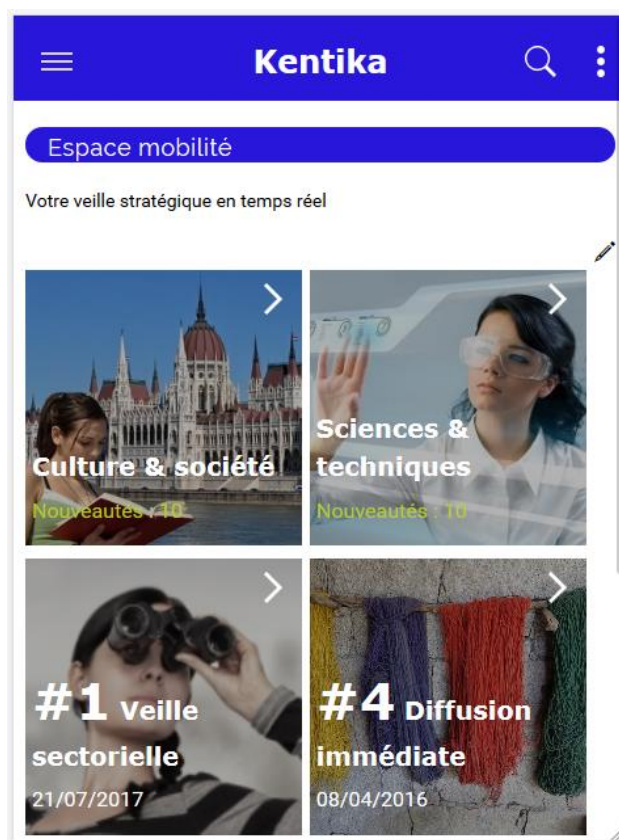
Kentika

Mémoire technique : Mobile



Sommaire

1. Kentika pour smartphone	2
2. Navigation et options adaptées.....	3
2.1. Les outils et options.....	4
3. Recherche : simple ou multi-critères.....	5
4. Gestion des listes.....	6



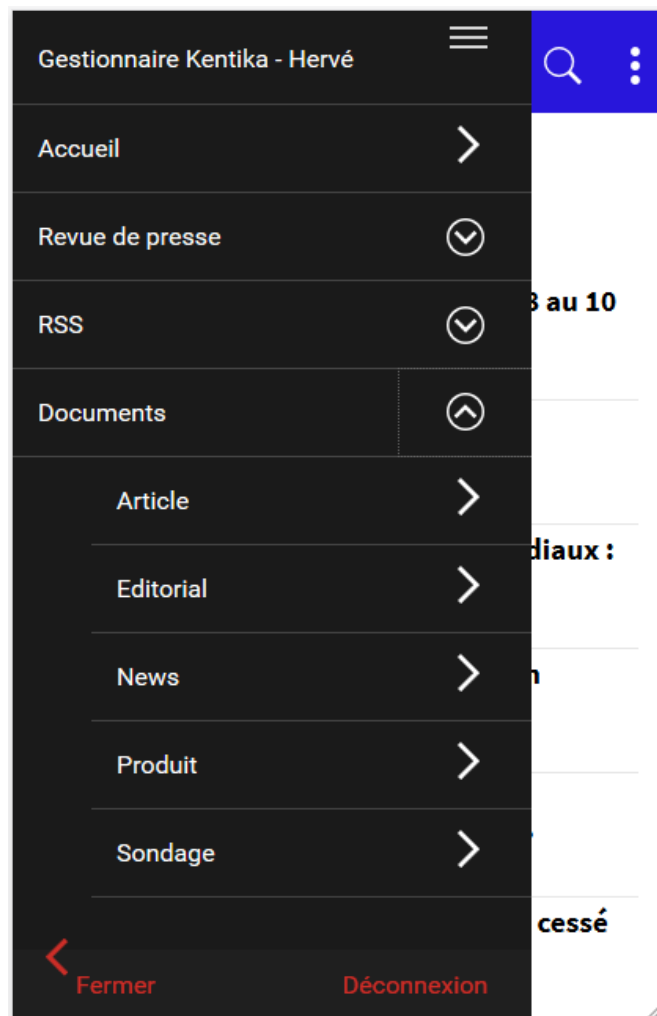
1. Kentika pour smartphone

L'interface mobile de Kentika propose une utilisation optimale sur mobile. L'espace mobilité fait partie du portail « Kentika-Atomic » et bénéficie donc :

- De données directement fournies par la base documentaire, donc toujours « à jour » ;
- De la gestion des profils utilisateurs et des droits qui s'y rattachent ;
- Du composeur de menu pour la personnalisation de son application.

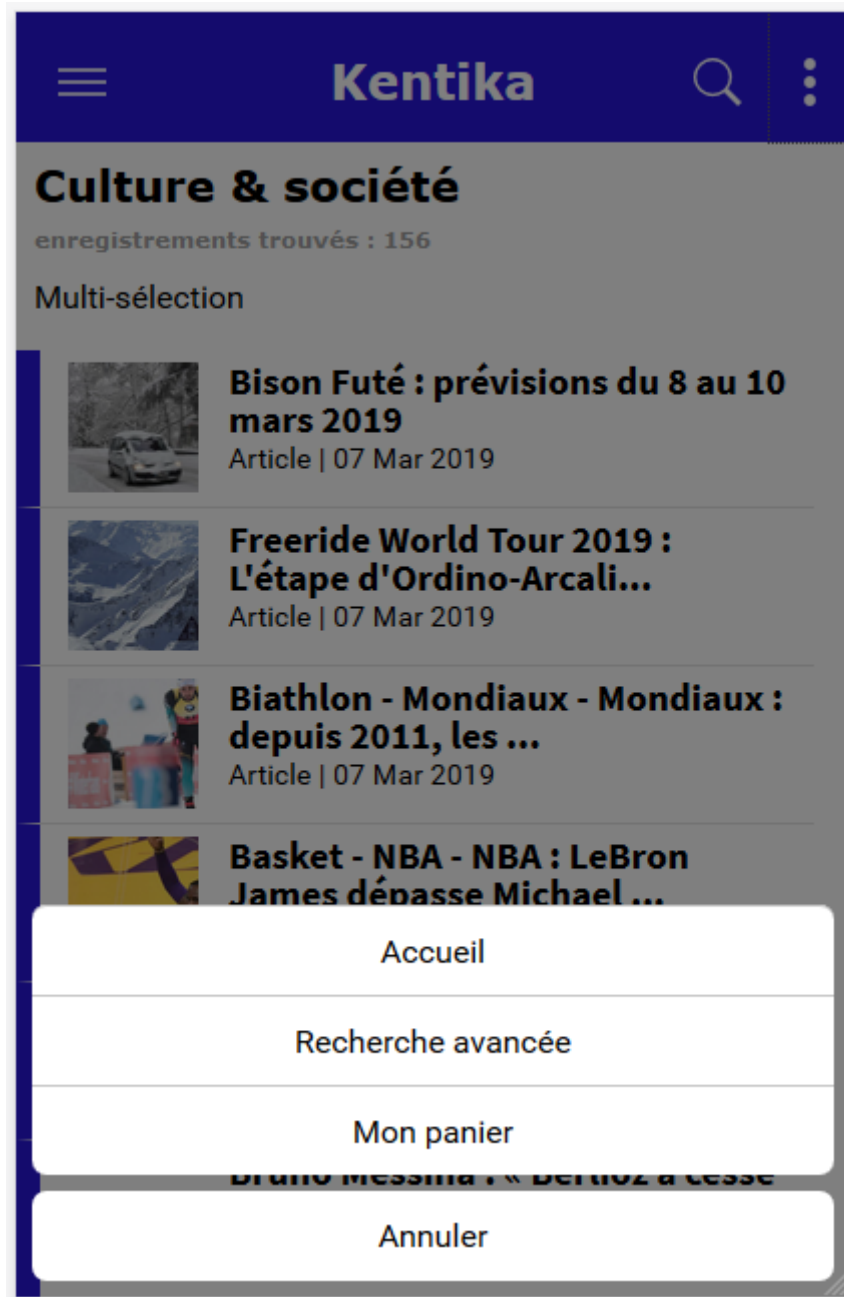
2. Navigation et options adaptées

Les options proposées dans le menu de navigation (en haut à gauche) sont paramétrables et automatisables. Dans l'exemple ci-dessous, l'utilisateur aurait accès aux documents de type : Article ; Editorial ; News...



2.1. Les outils et options

En cliquant sur le bouton à haut à droite : l'utilisateur peut demander à accéder à la recherche multi-critères ou encore à afficher le contenu du panier qu'il peut constituer tout au long de sa navigation.



3. Recherche : simple ou multi-critères

La recherche multi critères utilise le constructeur standard du portail Atomic. Sa présentation est ici optimisée pour une utilisation adaptée au format d'un écran de mobile.

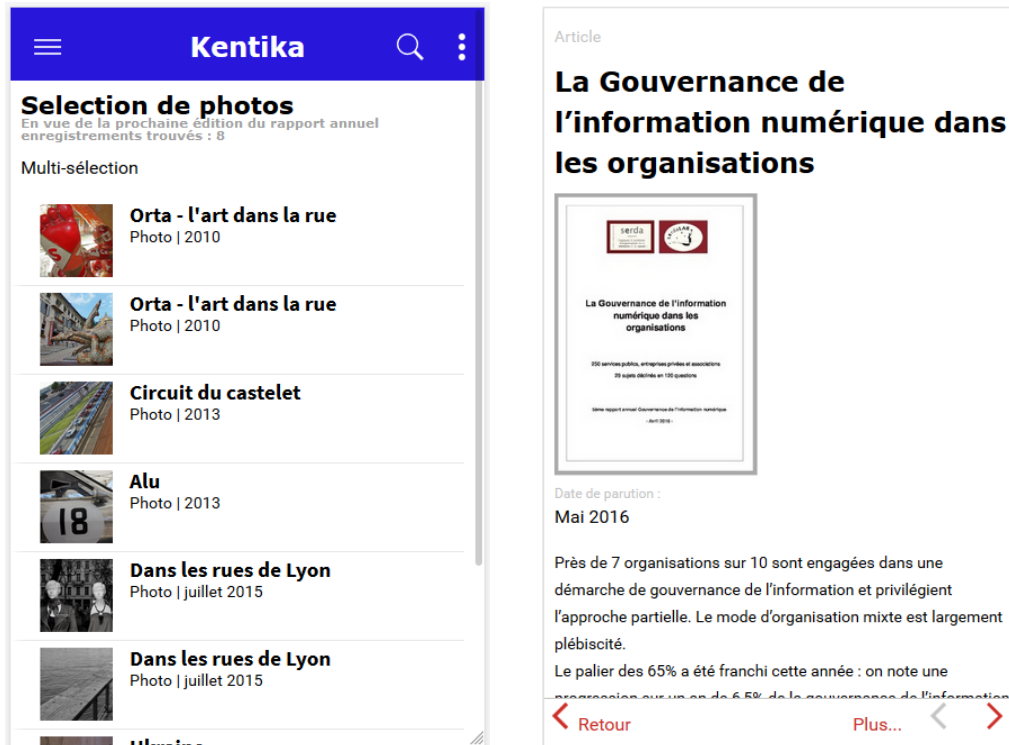
The screenshot displays a mobile search interface for the Kentika portal. The top navigation bar is blue with the 'Kentika' logo and a search icon. Below the navigation bar, the title 'Recherche simple' is centered. A section labeled 'CRITERES : Recherche simple' contains several search criteria, each with a corresponding input field:

- Types**: Input field containing 'Tous les types'.
- Titre**: Input field containing 'Plan de formation'.
- Et Auteurs =**: Empty input field.
- Et Date de parution**: Input field containing '2019'.
- Et Commentaire**: Empty input field.
- Et Descripteurs**: Input field containing 'Kentika'.

At the bottom of the form, there are two buttons: 'Recommencer' and 'Rechercher'.

4. Gestion des listes et pages

Par défaut, les listes et pages sont adaptées à une lecture sur smartphone. Le contenu peut être défini par l'administrateur. L'accès direct au contenu (exemples : fichier pdf) est proposé et contrôlé directement par l'application Kentika.



5. Outil de développement

Comme l'ensemble du portail Atomic, l'accès aux sources du code html permet de personnaliser son application tout en bénéficiant des automatismes.